



MUNICIPALIDAD DE CIENEGUILLA



DIRECCIÓN GENERAL DE SEGURIDAD CIUDADANA

DGSC



OBSERVATORIO NACIONAL DE SEGURIDAD CIUDADANA

OBNASEC

# DENUNCIAS POR COMISION DE DELITOS REGISTRADOS EN LA PNP DEL DISTRITO DE CIENEGUILLA - 2017

## BOLETIN

## N° 01



¡Trabajando para ti!

PUBLICACIÓN

**ABRIL 2018**

Observatorio Distrital de Seguridad Ciudadana



**CODISEC CIENEGUILLA**

COMITE DISTRITAL DE SEGURIDAD CIUDADANA



## DISTRITOS DE LIMA: DENUNCIAS POR COMISION DE DELITOS REGISTRADOS POR LA PNP DE LOS AÑOS 2013, 2014, 2015, 2016 Y 2017

Distrito de Lima	PERIODO				
	2013	2014	2015	2016	2017
LOS OLIVOS	6107	7459	11009	11202	6329
SAN JUAN DE LURIGANCHO	11588	12392	13105	14587	5518
OMAS	7254	6480	8671	7647	4179
LIMA	16028	14977	13437	12745	4028
SAN MARTIN DE PORRES	5723	5541	7841	7398	4024
CHORRILLOS	4053	4036	9011	8604	3842
VILLA MARIA DEL TRIUNFO	2877	4452	5887	6550	3488
LA VICTORIA	6138	6088	8000	7562	3468
ATE	8245	10423	9922	7531	3115
INDEPENDENCIA	4109	4608	5082	6105	3112
SANTIAGO DE SURCO	5847	5489	5024	5065	2883
SAN JUAN DE MIRAFLORES	3681	3894	4029	4135	2641
SAN BORJA	3742	2901	4441	3786	2253
CARABAYLLO	2423	3069	4430	3707	2034
PUENTE PIEDRA	3940	3539	5391	4767	1996
VILLA EL SALVADOR	3746	2503	4763	5105	1878
RIMAC	4107	3035	4692	3512	1830
EL AGUSTINO	2872	4287	4564	4347	1755
JESUS MARIA	1493	1094	1785	2678	1666
MIRAFLORES	3213	3069	2862	1694	1244
BREÑA	2260	2635	2978	2759	1195
SAN ISIDRO	1095	1503	1883	2038	1178
SAN LUIS	3382	3065	3709	2807	1159
LURIGANCHO	1743	1991	2446	2105	1133
BARRANCO	2652	2010	2310	1994	1080
LA MOLINA	1915	2032	2498	2509	882
PACHACAMAC	701	803	1427	1660	831
PUEBLO LIBRE	1421	2214	2281	2100	792
MAGDALENA DEL MAR	1107	1402	1870	1849	779
LINCE	590	1375	1058	877	757
LURIN	486	1242	825	1 396	686
SANTA ANITA	3028	2737	4338	2647	446
SURQUILLO	2238	1 813	985	741	420
SAN MIGUEL	4053	4853	3820	1226	347
CHACLACAYO	707	532	756	747	316
ANCON	467	431	711	623	289
PUNTA HERMOSA	169	126	579	251	207
<b>CIENEGUILLA</b>	<b>342</b>	<b>556</b>	<b>517</b>	<b>377</b>	<b>101</b>
SAN BARTOLO	206	202	173	117	97
PUNTA NEGRA	158	157	97	109	85
SANTA ROSA	114	105	172	226	84
PUCUSANA	94	125	228	265	74
SANTA MARIA DEL MAR	20	24	45	17	1

2

Nota: (\*) La información del año 2017, corresponde al primer semestre del año

Fuente: Instituto Nacional de Estadísticas e Informática – Policía Nacional del Perú / Sistema Integrado de Estadística de Criminalidad y Seguridad Ciudadana

Elaboración: Observatorio Distrital de Seguridad Ciudadana - Cieneguilla



## DENUNCIAS POR COMISION DE DELITOS REGISTRADAS EN LAS COMISARIAS DE LA PNP, SEGÚN DISTRITOS 2017

ALTO

Cantidad ALTA

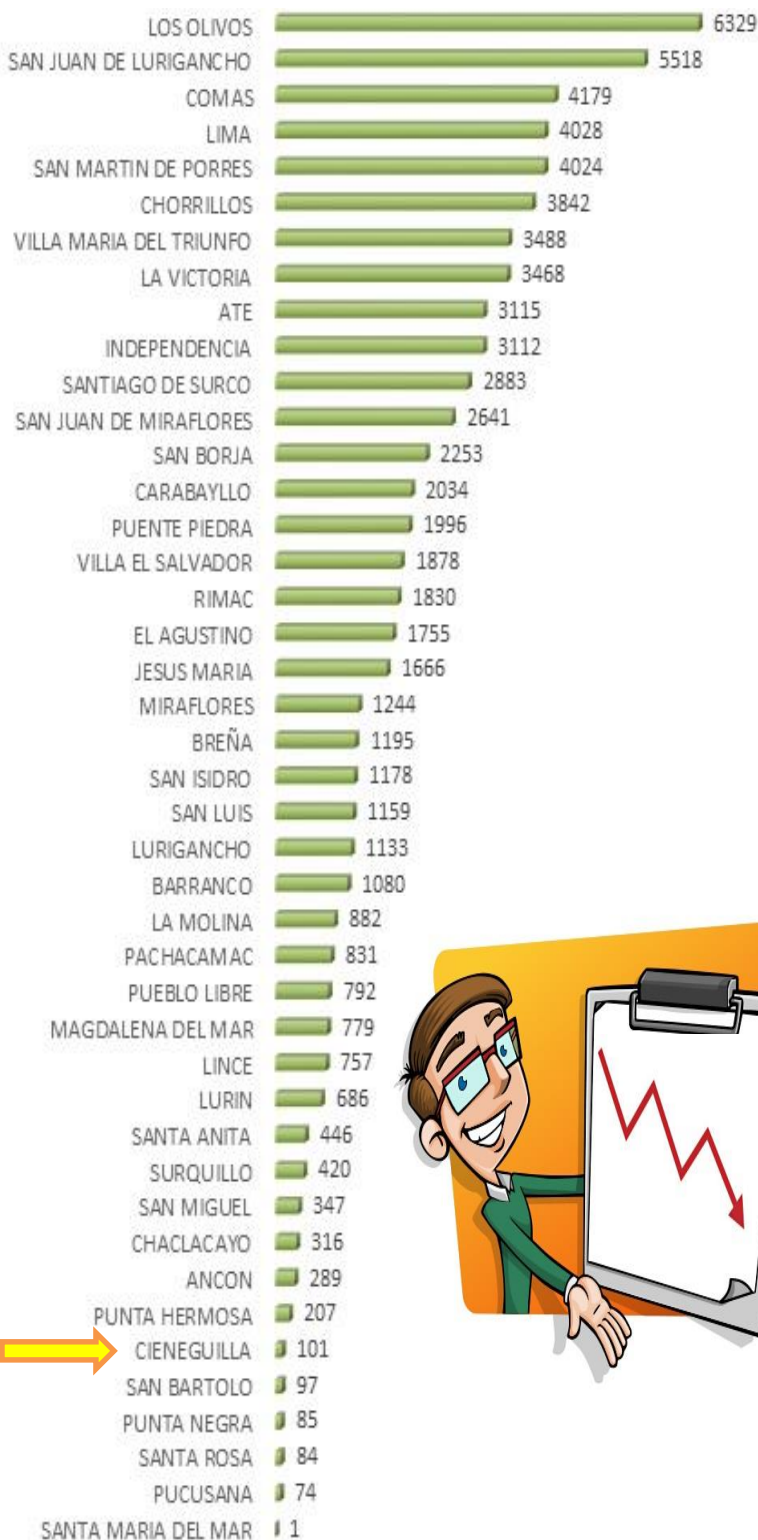
MEDIO

Cantidad MEDIA

BAJO

Cantidad BAJA

Nº	Distrito de Lima	2017	PORCENTAJE
1	LOS OLIVOS	6329	8.30%
2	SAN JUAN DE LURIGANCHO	5518	7.24%
3	COMAS	4179	5.48%
4	LIMA	4028	5.28%
5	SAN MARTIN DE PORRES	4024	5.28%
6	CHORRILLOS	3842	5.04%
7	VILLA MARIA DEL TRIUNFO	3488	4.58%
8	LA VICTORIA	3468	4.55%
9	ATE	3115	4.09%
10	INDEPENDENCIA	3112	4.08%
11	SANTIAGO DE SURCO	2883	3.78%
12	SAN JUAN DE MIRAFLORES	2641	3.46%
13	SAN BORJA	2253	2.96%
14	CARABAYLLO	2034	2.67%
15	PUENTE PIEDRA	1996	2.62%
16	VILLA EL SALVADOR	1878	2.46%
17	RIMAC	1830	2.40%
18	EL AGUSTINO	1755	2.30%
19	JESUS MARIA	1666	2.19%
20	MIRAFLORES	1244	1.63%
21	BREÑA	1195	1.57%
22	SAN ISIDRO	1178	1.55%
23	SAN LUIS	1159	1.52%
24	LURIGANCHO	1133	1.49%
25	BARRANCO	1080	1.42%
26	LA MOLINA	882	1.16%
27	PACHACAMAC	831	1.09%
28	PUEBLO LIBRE	792	1.04%
29	MAGDALENA DEL MAR	779	1.02%
30	LINCE	757	0.99%
31	LURIN	686	0.90%
32	SANTA ANITA	446	0.59%
33	SURQUILLO	420	0.55%
34	SAN MIGUEL	347	0.46%
35	CHACLACAYO	316	0.41%
36	ANCON	289	0.38%
37	PUNTA HERMOSA	207	0.27%
38	CIENEGUILLA	101	0.13%
39	SAN BARTOLO	97	0.13%
40	PUNTA NEGRA	85	0.11%
41	SANTA ROSA	84	0.11%
42	PUCUSANA	74	0.10%
43	SANTA MARIA DEL MAR	1	0.00%



3

Nota: (\*) La información del año 2017, corresponde al primer semestre del año

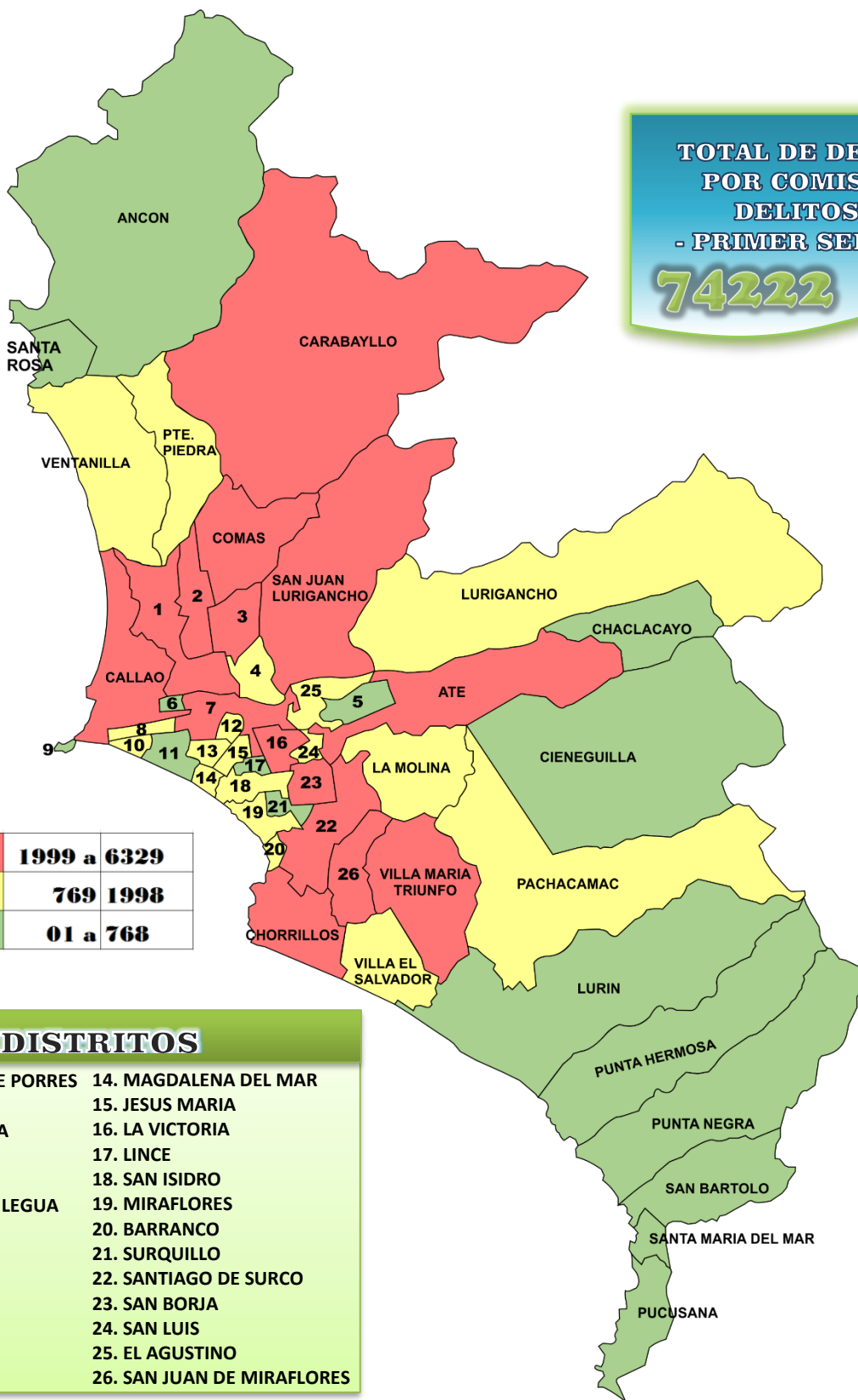
Fuente: Instituto Nacional de Estadísticas e Informática – Policía Nacional del Perú / Sistema Integrado de Estadística de Criminalidad y Seguridad Ciudadana



# DISTRITOS DE LIMA METROPOLITANA: DENUNCIAS POR COMISION DE DELITOS REGISTRADAS EN LAS COMISARIAS DE LA PNP, SEGÚN DISTRITOS 2017

**TOTAL DE DENUNCIAS POR COMISION DE DELITOS 2017 - PRIMER SEMESTRE -**  
**74222**

**4**



Nota: (\*) La información del año 2017, corresponde al primer semestre del año

Fuente: Instituto Nacional de Estadísticas e Informática – Policía Nacional del Perú / Sistema Integrado de Estadística de Criminalidad y Seguridad Ciudadana

Elaboración: Observatorio Distrital de Seguridad Ciudadana - Cieneguilla



## DENUNCIAS POR COMISION DE DELITOS REGISTRADAS POR LA PNP - CIENEGUILLA AÑOS 2013 AL 2017

### TOTAL DE DENUNCIAS POR COMISIÓN DE DELITOS EN EL DISTRITO DE CIENEGUILLA

Distrito	PERIODO				
	2013	2014	2015	2016	2017
CIENEGUILLA	342	556	517	377	175

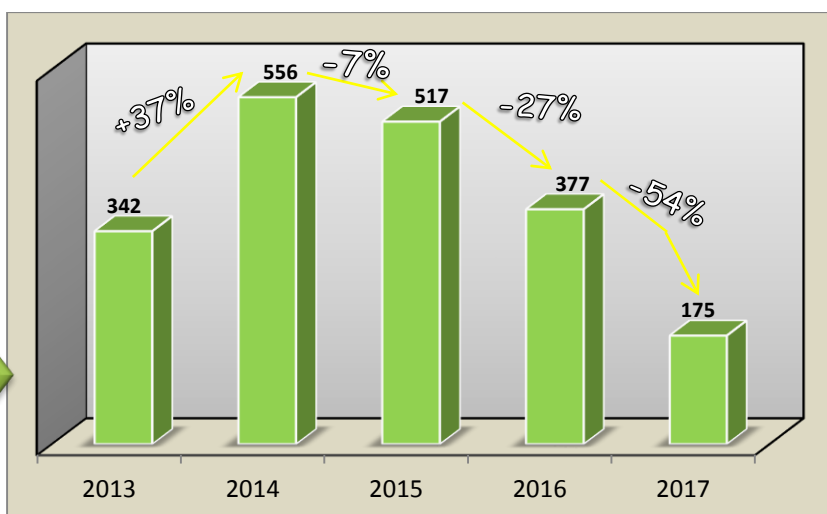
A partir del año 2013 al 2017 hubo un total de

**1967**

Denuncias por Comisión de Delitos



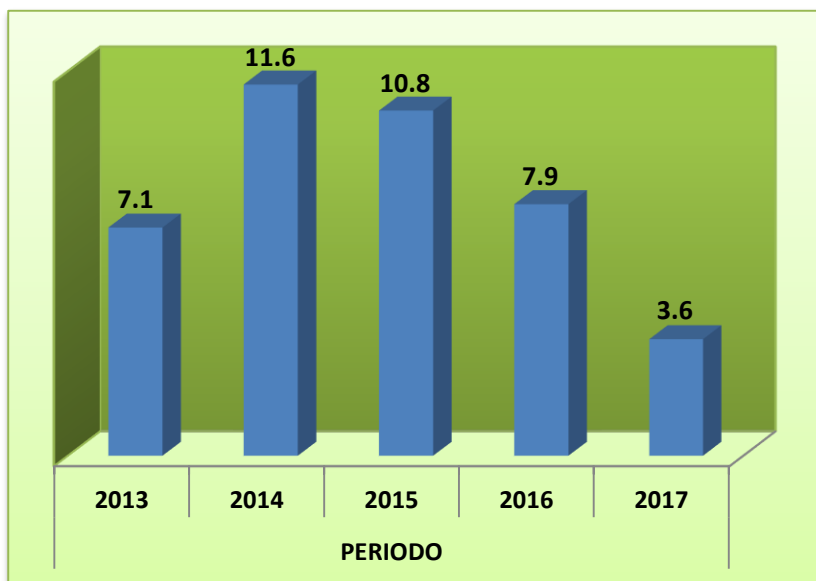
5



Se observa en el primer cuadro y gráfica, que las denuncias por Comisión de Delito desde 2013 tuvo un crecimiento regular, que posterior fue reduciéndose considerablemente hasta el 2017, en un 68%.

En el Segundo Grafico se observa, la tasa de denuncias de delitos por cada 1000 habitantes, a partir del 2013 hubo un crecimiento regular hasta el 2014 con 11 denuncias por cada 1000 hab., y posteriormente la reducción notable hasta el 2017 con 3 denuncias por cada 1000 habitantes.

### TASA DE DENUNCIA POR COMISION DE DELITOS EN EL DISTRITO DE CIENEGUILLA (POR CADA 1000 HABITANTES)



En el año 2017 la Tasa de Delitos denunciados es de 3.6 cada 1000 habitantes.

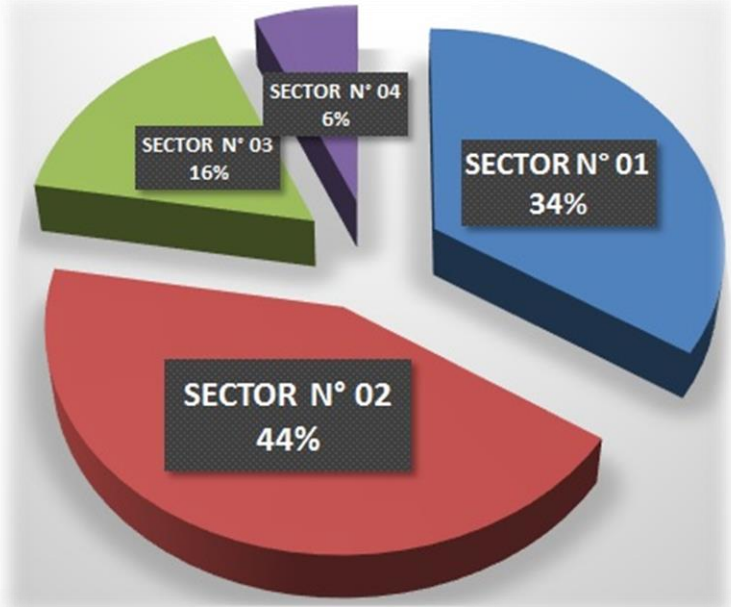




# LOS 04 SECTORES QUE CONFORMAN EL DISTRITO DE CIENEGUILLA DE LAS DENUNCIAS POR COMISION DE DELITOS REGISTRADAS POR LA PNP-CIENEGUILLA, PERIODO - 2017

## CANTIDAD TOTAL DE DELITOS POR SECTORES

N°	SECTORES	CANTIDAD	%
1	SECTOR N° 01	60	34.29%
2	SECTOR N° 02	76	43.43%
3	SECTOR N° 03	28	16.00%
4	SECTOR N° 04	11	6.29%
<b>TOTAL</b>		<b>175</b>	<b>100.00%</b>



6

### SECTOR N° 01

- Urb. El Oasis de la Planicie
- Urb. Las Lomas de la Planicie
- AA.HH. Nueva Gales
- Asoc. Viv. San Pedro
- AA.HH. Sol Radiante
- Asoc. Viv. Los Industriales
- Urb. Lotización Chávez
- C.P. Ensenada de Collamac
- Asoc. Prop. Nueva Victoria
- Asoc. Viv. Estrellita de Cieneguilla
- Asoc. Prop. Las Cumbres de Collamac
- C.P. Santa Rosa de Collamac

### SECTOR N° 02

- Asoc. Viv. La Esperanza
- Asoc. Viv. Virgen del Carmen
- AA.HH. Magda Portal
- CPR. Tambo Viejo
- Zona A, Zona B, Zona C, Zona D
- Zona E, Zona F

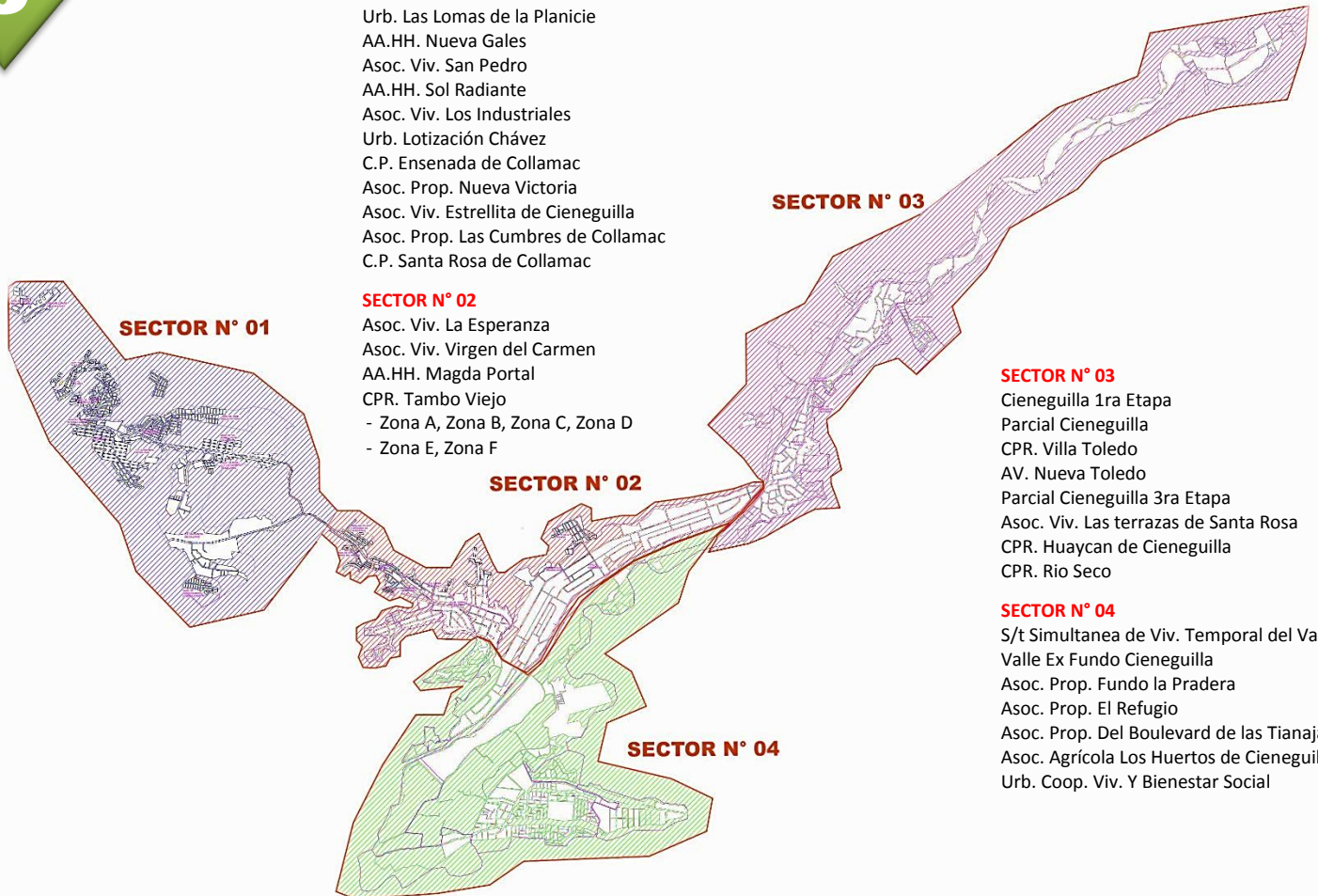
### SECTOR N° 03

### SECTOR N° 03

- Cieneguilla 1ra Etapa
- Parcial Cieneguilla
- CPR. Villa Toledo
- AV. Nueva Toledo
- Parcial Cieneguilla 3ra Etapa
- Asoc. Viv. Las terrazas de Santa Rosa
- CPR. Huaycan de Cieneguilla
- CPR. Rio Seco

### SECTOR N° 04

- S/t Simultanea de Viv. Temporal del Valle
- Valle Ex Fundo Cieneguilla
- Asoc. Prop. Fundo la Pradera
- Asoc. Prop. El Refugio
- Asoc. Prop. Del Boulevard de las Tianajas
- Asoc. Agrícola Los Huertos de Cieneguilla
- Urb. Coop. Viv. Y Bienestar Social

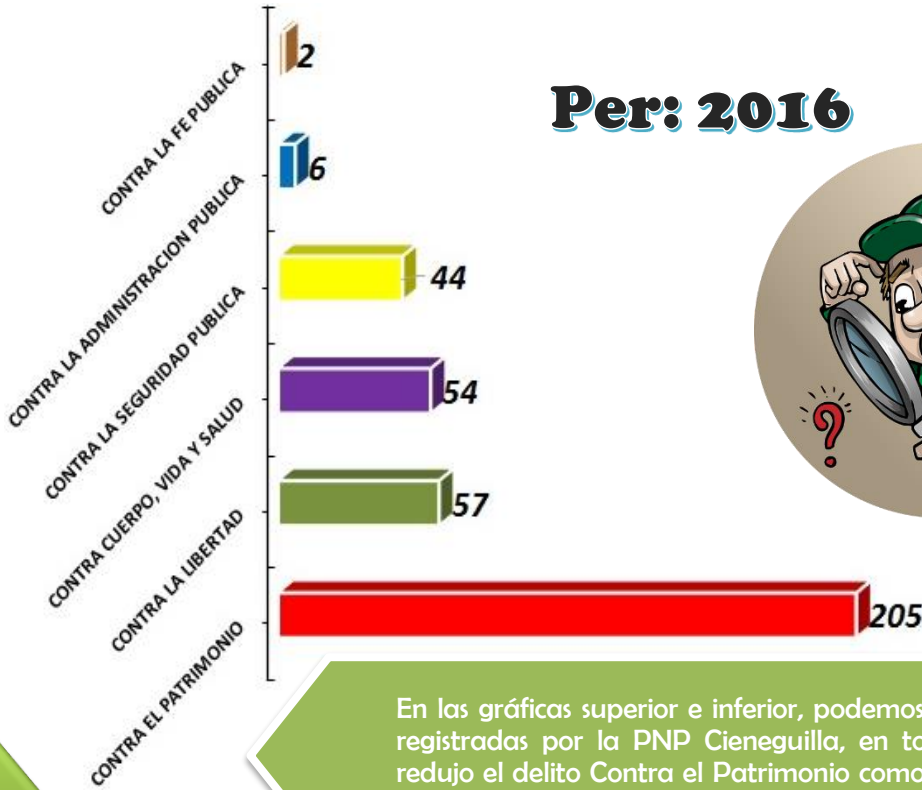




### DISTRITO DE CIENEGUILLA: TIPOS DE DENUNCIAS POR COMISION DE DELITOS REGISTRADOS POR LA PNP - CIENEGUILLA, PERIODO 2016 - 2017

## Per: 2016

TOTAL DE DENUNCIAS  
**377**

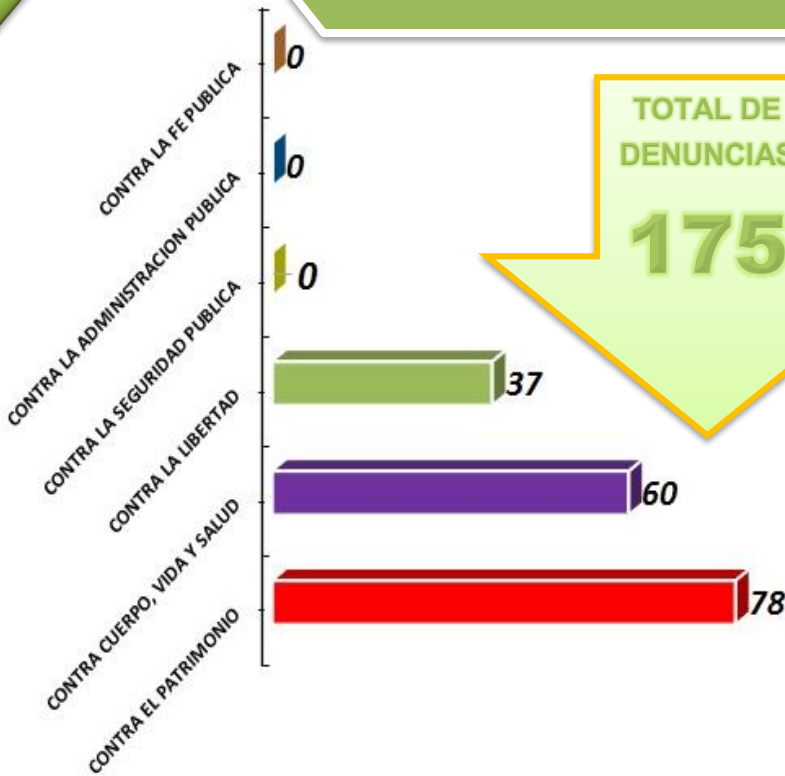


En las gráficas superior e inferior, podemos afirmar, que las denuncias registradas por la PNP Cieneguilla, en todos los tipos de delitos, se redujo el delito Contra el Patrimonio como delito de mayor incidencia en un 61% aprox, si comparamos entre los periodos del año 2016 y 2017.

7

## Per: 2017

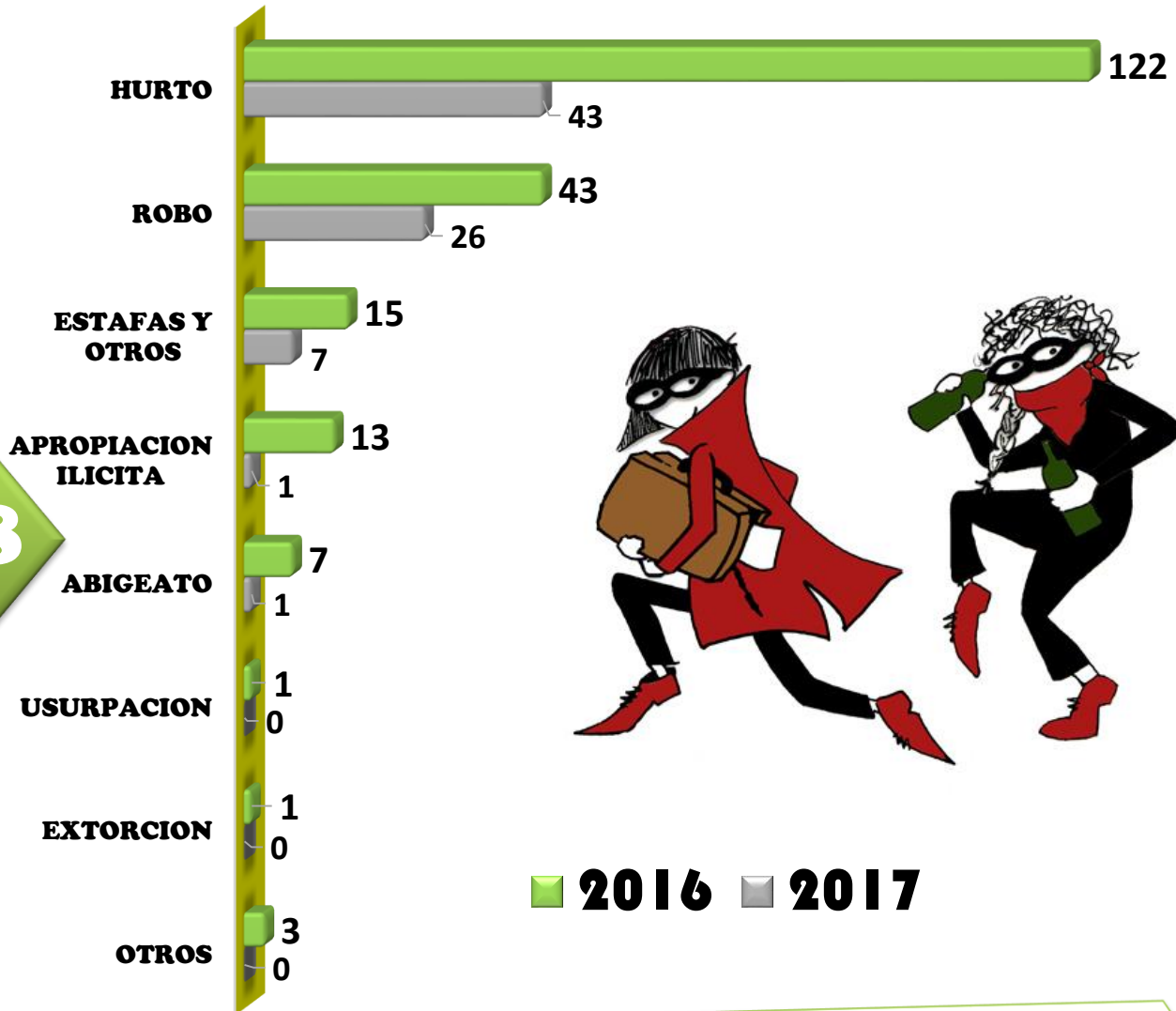
TOTAL DE DENUNCIAS  
**175**





### DISTRITO DE CIENEGUILLA: DENUNCIAS POR DELITOS CONTRA EL PATRIMONIO (SUBTIPOS) REGISTRADOS POR LA PNP, 2016 - 2017

8



■ 2016 ■ 2017


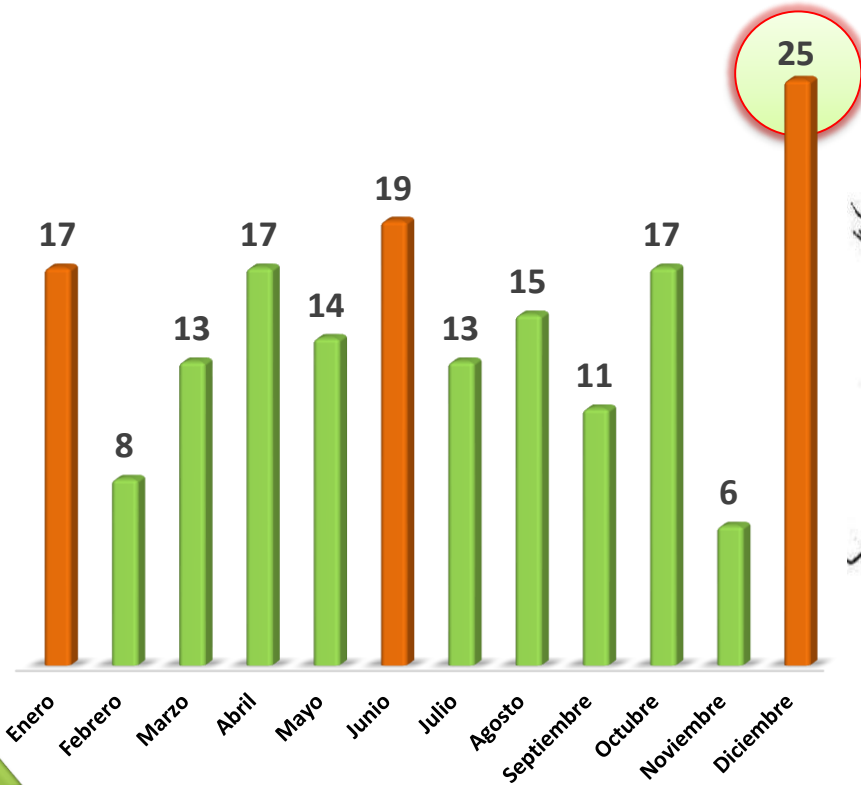


OBSERVANDO LOS GRAFICOS DE BARRAS HORIZONTALES, PODEMOS AFIRMAR, QUE LAS DENUNCIAS DE DELITO CONTRA EL PATRIMONIO, EN EL SUBTIPO DE HURTO, SE HAM REDUCIDO EN UN 64% APROX. SI COMPARAMOS LOS PERIODOS ENTRE LOS AÑOS 2016 Y 2017.



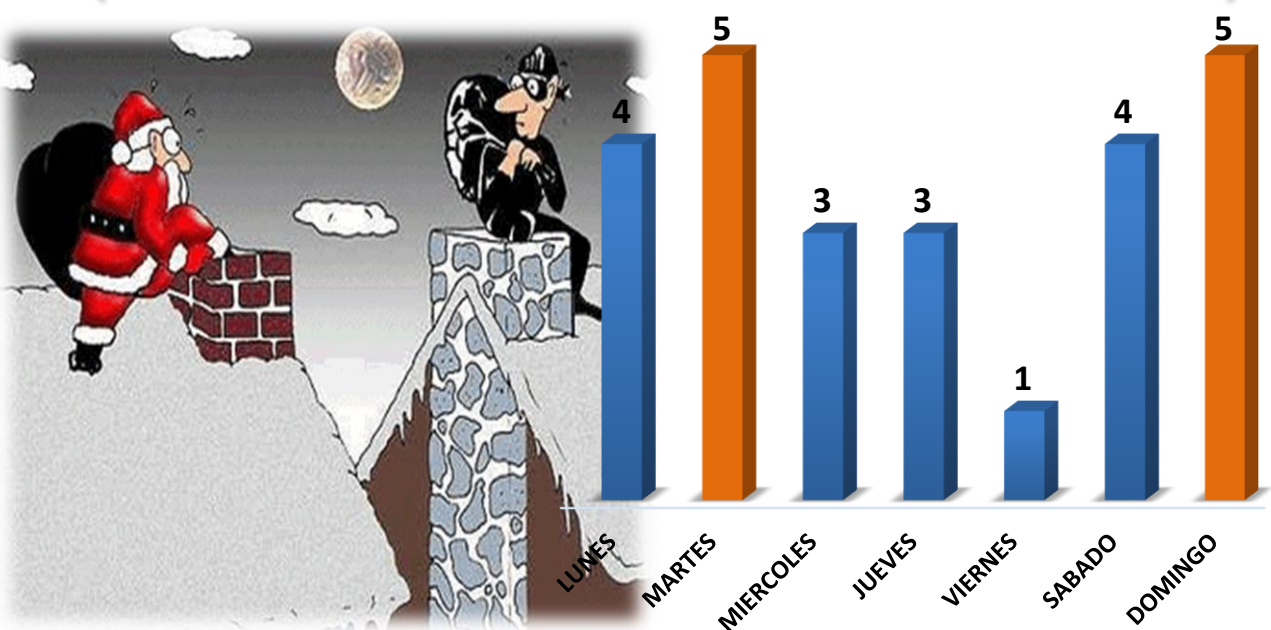


### DISTRITO DE CIENEGUILLA: MES DE MAYOR CANTIDAD DE DENUNCIAS POR COMISION DE DELITOS REGISTRADOS POR LA PNP - CIENEGUILLA, PERIODO AÑO 2017



9

DIAS DE LA SEMANA DONDE SE SUSCITARON LA MAYOR INCIDENCIA DE DELITOS, SEGÚN REGISTRO PNP





MUNICIPALIDAD DE CIENEGUILLA



MINISTERIO DEL INTERIOR



DIRECCIÓN GENERAL DE SEGURIDAD CIUDADANA  
DGSC

## DELITO

Es delito toda acción u omisión expresamente prevista por la ley penal. Para que ésta se considere tal, debe contener una norma y una sanción. Los delitos, atendida su gravedad se dividen en delitos y faltas. Las faltas se rigen por lo dispuesto en el Libro de Código Penal Peruano.

Fuente: [www.cicad.oas.org/fortalecimiento\\_institucional/legislations/PDF/UY/codigo\\_penal.pdf](http://www.cicad.oas.org/fortalecimiento_institucional/legislations/PDF/UY/codigo_penal.pdf)

## DELITO CONTRA EL PATRIMONIO

**Concepción jurídica:** Según esta teoría solo son derechos patrimoniales aquellos reconocidos como derechos patrimoniales subjetivos por el derecho privado o público. **Concepción económica estricta:** El patrimonio está constituido por la suma de valores económicos pertenecientes a una persona sin importar que estos gocen de reconocimiento jurídico. **Concepción personal:** el concepto de patrimonio depende de la opinión del sujeto pasivo de la infracción. **Concepción mixta o jurídico-económica:** está constituido por la suma de los valores económicos puestos a disposición de una persona, bajo la protección del ordenamiento jurídico.

## HURTO

**Hurto Simple:** El que, para obtener provecho, se apodera ilegítimamente de un bien mueble, total o parcialmente ajeno, sustrayéndolo del lugar donde se encuentra.

**Hurto Agravado:** se apodera ilegítimamente de un bien mueble, total o parcialmente ajeno, mediante destreza, escalamiento, destrucción o rotura de obstáculos. Con ocasión de incendio, inundación, naufragio, calamidad pública o desgracia particular del agraviado.

Fuente: [https://apps.contraloria.gob.pe/unetealcontrol/pdf/07\\_635.pdf](https://apps.contraloria.gob.pe/unetealcontrol/pdf/07_635.pdf)

## ROBO

El que se apodera ilegítimamente de un bien mueble, total o parcialmente ajeno, para aprovecharse de él, sustrayéndolo del lugar en que se encuentra, empleando violencia contra la persona o amenazándola con un peligro inminente para su vida o integridad física será reprimido con pena privativa de libertad no menor de dos ni mayor de seis años.

Fuente: [https://apps.contraloria.gob.pe/unetealcontrol/pdf/07\\_635.pdf](https://apps.contraloria.gob.pe/unetealcontrol/pdf/07_635.pdf)



ALCALDE DE CIENEGUILLA

Emilio Chávez Huaringa

SECRETARIO TECNICO DEL CODISEC

Jorge Luis Fernandez Prada García

Encargado del OBDISEC

Elaboración y Diseño

Paul Huamani Farfan



MUNICIPALIDAD DE  
CIENEGUILLA



MINISTERIO  
DEL INTERIOR



DIRECCIÓN GENERAL DE  
SEGURIDAD CIUDADANA

DGSC

## INTEGRANTES DEL COMITÉ DISTRITAL DE SEGURIDAD CIUDADANA

### CIENEGUILLA 2018

#### APELLIDOS Y NOMBRE

#### CARGO E INSTITUCION A LA QUE REPRESENTA

- **Sr. Emilio Alberto Chávez Huaringa** - *Alcalde de la Municipalidad de Cieneguilla  
Presidente del CODISEC.*
- **Sra. Deysi Roxana Paucar Castillo** - *Sub Prefecta del Distrito de Cieneguilla*
- **Mayor PNP. Jhon Robert  
Cárdenas Gallardo** - *Comisario PNP Cieneguilla*
- **Dr. Mario Cesar Carbajal Castañeda** - *Fiscal Provincial Penal Transitoria de la Molina  
Cieneguilla*
- **Dra. Rosy Maribel Ladines López** - *Juez del Primer Juzgado de Paz Letrado de la  
Molina – Cieneguilla*
- **Sr. Daniel Navarro Guillen** - *Coordinador Distrital de la Juntas Vecinales de  
Cieneguilla*
- **Sra. Margot Basilio Espinoza** - *Jueza de Paz del Juzgado de Paz de Cieneguilla*
- **Mag. Jesus Sulca Janampa** - *Representante de la UGEL N° 06 – Ministerio de  
Educación*
- **Lic. Doris Meneses Tutaya** - *Representante de la Microred de la Molina  
Y Cieneguilla – Ministerio de Salud*
- **Mg. Fanny Carranza Contreras** - *Representante del Centro de Emergencia  
De la Mujer – CEM Cieneguilla*
- **Padre, Litman Rodríguez Pasache** - *Párroco de la Parroquia “Preciosísima Sangre”*
- **Sr. Mario Tabuada Coronado** - *Coord. De los Pueblos Unidos del 1er Sector –  
Cieneguilla.*

**SEGURIDAD CIUDADANA,**

**¡ COMPROMISO DE TODOS...!!!**



**CODISEC  
CIENEGUILLA**

COMITE DISTRITAL DE SEGURIDAD CIUDADANA